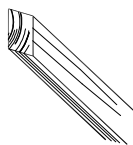


# SCHNÄPPCHEN – So lange der Vorrat reicht!

## Lärche natur

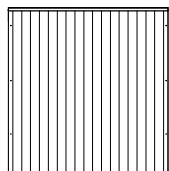


### Rhombuslatten Lärche

gehobelt, ca. 17° schräg,  
30/58 mm stark

Art.-Nr.	Maße cm H x B	UVP €exkl. USt.	UVP €inkl. USt.
9961	171	6,33	<b>7,59</b>
9961	181	6,33	<b>7,59</b>
9961	211	8,16	<b>9,79</b>
9961	221	8,16	<b>9,79</b>
9961	231	8,16	<b>9,79</b>
9961	400	12,74	<b>15,29</b>

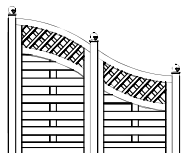
## druckimprägniert



### Dichtelement „Hermagor“

Element mit senkrechter Nut-Federschalung 20 mm stark, gehobelt, von hinten mit drei Querhölzern 35/78 mm verschraubt, oben mit Abdeckleiste ca. 45/35 mm, gehobelt, Längskanten gerundet

Art.-Nr.	Maße cm H x B	UVP €exkl. USt.	UVP €inkl. USt.
6738	180 x 180	180,58	<b>216,70</b>

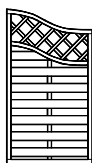


Art.-Nr. 6729 + 6734

### Kombielement „Filzmoos“ mit Schweifbogen

Lamellenstärke 8/95 mm, Rahmenstärke 50/75 mm, gehobelt, Kanten gerundet, Rankgitter mit ca. 7 cm Maschenweite, ohne Steher, ohne Zubehör.

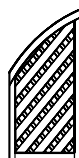
6729	126/156 x 90 re	176,00	<b>211,20</b>
6734	90/120 x 90 re	167,75	<b>201,30</b>



### Kronenbogenelement "San Remo"

mit Leimholzbogen, von 159 auf 138 cm abgesenkt, Lamellenstärke 7/92 mm, Rahmenstärke 44/44 mm, geriffelt


6853	138/159 x 90	44,91	<b>53,90</b>
------	--------------	-------	--------------



### Bogen-Diagonalelement „Gastein“

mit Leimholzbogen seitlich abgesenkt, Lamellenstärke 8/95 mm, Rahmenstärke 50/75 mm,

6709	90/156 x 90	72,41	<b>86,90</b>
------	-------------	-------	--------------



### Rankgitter „Como“

mit ansprechendem Design, Lattenstärke 35/15 mm, gehobelt und Längskanten gerundet

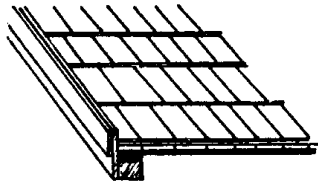
4050	152 x 40	9,12	<b>10,95</b>
4051	180 x 40	10,04	<b>12,05</b>



### Sandkasten „Elena“

druckimprägniert braun, Bausatz aus ca. 18 mm starken Brettern, leichte Montage durch Stecksystem, inkl. Abdeckplane bzw. Folie für den Boden

4331	L x B x H 120 x 120 x 24	45,79	<b>54,96</b>
------	-----------------------------	-------	--------------



### Holzschindeln

für Dächer ab 25 ° Dachneigung  
mit „Tiroler Abfasung“

#### Kiefer/Fichte druckimprägniert

Bedarf: 2lagig für Wandverkleidungen,  
23 cm Reihenabstand, ca. 45 Stk./m<sup>2</sup>  
3lagig für Dach,  
15 cm Reihenabstand, ca. 69 Stk./m<sup>2</sup>

#### Lärche natur

Bedarf: 2lagig für Wandverkleidungen,  
23 cm Reihenabstand, ca. 45 Stk./m<sup>2</sup>  
3lagig für Dach,  
15 cm Reihenabstand, ca. 69 Stk./m<sup>2</sup>

Art.-Nr.	Maße cm	UVP €exkl. USt.	UVP €inkl. USt.
4949	49 x 10 x 1	0,77	<b>0,92</b>
4948	49 x 10 x 1,2	1,18	<b>1,41</b>