

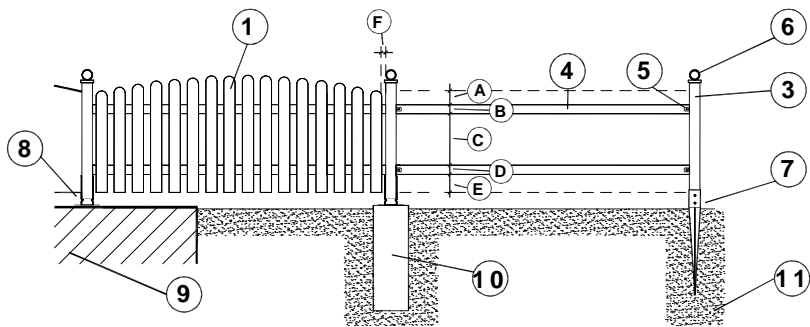
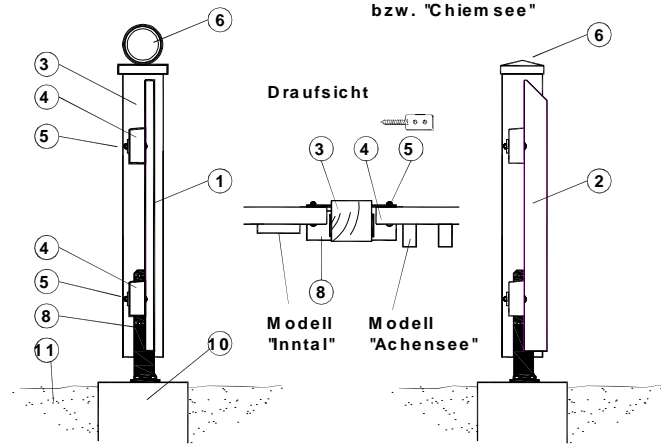
Montagetipps - Senkrechtzäune

a) Zaunmontage zwischen Vierkantsteher

- ① Zaunelement Inntal/Schönbrunn
- ② Zaunelement Achensee/Chiemsee
- ③ Vierkantsteher 9/9 cm
- ④ Riegelbrett, wenn Zaunlatten lose aufgeschraubt werden, Art.-Nr. 3712
- ⑤ Schraublasche, Art.-Nr. 5161
Beachte die Position der Schraublasche neben dem Bodenanker.
Eventuell muss der Riegel gekürzt werden!
- ⑥ Zierkugel oder Pfostenkappe
- ⑦ Bodenhülse zum Einschlagen, Art.-Nr. 5601
- ⑧ Pfostenanker zum Aufdübeln, Art.-Nr. 5043
- ⑨ Mauer
- ⑩ Einzelfundament
- ⑪ Erdreich

Seitenansicht "Inntal"

Seitenansicht "Achensee" bzw. "Chiemsee"



- Ⓐ Spitzenüberstand
- Ⓑ Riegelbreite
- Ⓒ Riegelabstand
- Ⓓ Riegelbreite
- Ⓔ Unterer Überstand
- Ⓕ Riegelüberstand

Maßtabelle für Fertigelemente

Maße in cm

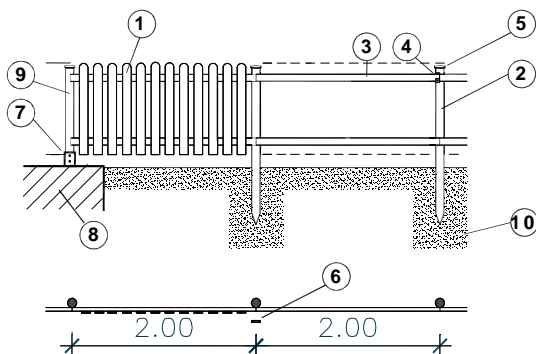
HINWEIS:

Bei Montage der Zaunfelder direkt auf die Rund- bzw. Vierkantsteher empfehlen wir unbedingt Bohrschrauben zu verwenden bzw. mit 4 mm Holzbohrer vor zu bohren!

Bei der Montage von Lärchenhölzern unbedingt den Kontakt von Eisenspänen mit dem Holz vermeiden (z. B. Arbeiten mit dem Winkelschleifer) – es entstehen schwarze Flecken!

| Zauntyp | H x B | Art.-Nr. | Ⓐ | Ⓑ | Ⓒ | Ⓓ | Ⓔ | Ⓕ |
|------------|------------|----------|----|---|----|---|----|-----|
| Jägersee | 98/200 | 3545 | 16 | 8 | 50 | 8 | 16 | 8,0 |
| Jägersee | 98/250 | 3540 | 10 | 7 | 64 | 7 | 10 | 8,0 |
| Jägersee | 80/250 | 3541 | 10 | 7 | 46 | 7 | 10 | 8,0 |
| Mölltal | 100/200 | 3525 | 16 | 7 | 58 | 7 | 12 | 5,5 |
| Inntal | 80/200 | 3520 | 10 | 8 | 44 | 8 | 10 | 3,5 |
| Inntal | 100/200 | 3530 | 15 | 8 | 57 | 8 | 12 | 3,5 |
| Rosenburg | 83-98/250 | 3538 | 9 | 8 | 41 | 8 | 17 | 8,0 |
| Schönbrunn | 85-100/250 | 3527 | 10 | 8 | 44 | 8 | 15 | 5,5 |
| Ramsau | 79/199 | 6600 | 10 | 8 | 44 | 8 | 10 | 3,5 |
| Ramsau | 99/199 | 6601 | 15 | 8 | 57 | 8 | 12 | 3,5 |
| Attersee | 99/199 | 6605 | 12 | 8 | 59 | 8 | 12 | 8,0 |
| Achensee | 99/200 | 3560 | 12 | 8 | 59 | 8 | 12 | 6,0 |
| Chiemsee | 99/200 | 3549 | 12 | 8 | 59 | 8 | 12 | 6,0 |
| Bodensee | 79/200 | 3548 | 12 | 8 | 39 | 8 | 12 | 3,0 |
| Bodensee | 99/200 | 3547 | 12 | 8 | 59 | 8 | 12 | 3,0 |
| Rheintal | 99/199 | 6613 | 0 | 5 | 86 | 8 | 0 | 0,0 |
| Toronto | 96/199 | 6617 | 12 | 8 | 56 | 8 | 12 | 5,0 |

b) Zaunmontage mit Rundsteher



- ① Zaunlatte
- ② Rundsteher ca. 70 cm tief eingeschlagen
- ③ Riegelbrett oder Querriegel
- ④ Aushängehaken (zum Aushängen des Zaunfeldes)
- ⑤ Pfostenkappe Art.-Nr. 5298
- ⑥ Zaunbrett für Riegelstoß
- ⑦ Pfostenanker mit Bodenplatte 10 cm Ø Art.-Nr. 5615
- ⑧ Mauer oder Fundament
- ⑨ Palisade (Rundsteher) 10 cm Ø
- ⑩ Erdreich